

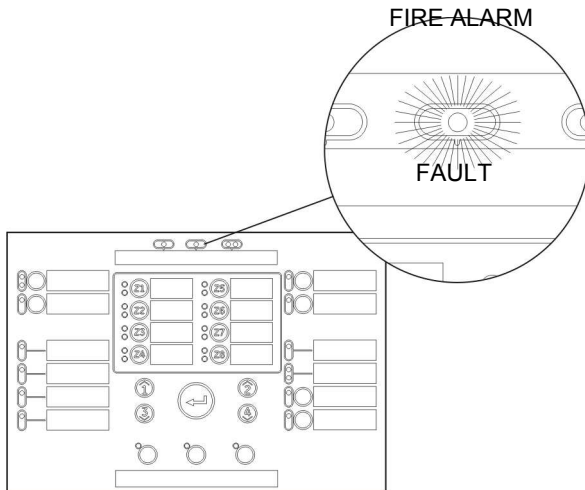
KFP-CF - kratko uputstvo

Ako čujete zujalicu

Utvrđiti uzrok aktiviranja zujalice

Ako je zujalica aktivna i trepću ili konstantno svetli LED lampica požar (FIRE), onda je u pitanju dojava požara.

Ako zujalica aktivna i konstantno svetli LED lampica greške (FAULT), onda je to greška



UPOZORENJE: U zavisnosti od konfiguracije vaše požarne centrale, zujalica može biti vaš prvi pokazatelj požara.

UPOZORENJE: Za sve operacije osim utišavanja zujalice, potrebno je uneti korisničku šifru koja je 2222 i potvrda tasterom Enter. Nakon prijave svetli lampica iznad RESET tastera

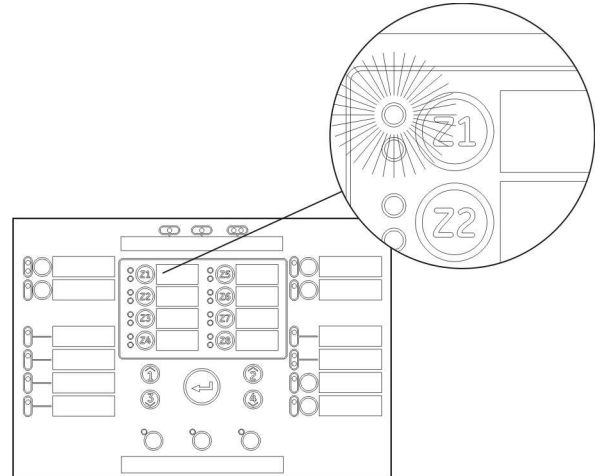
U slučaju požarnog alarma

1. Isključiti zujalicu

Tasterom Panel Silence isključiti zujalicu

2. Odredite lokaciju požara

Proverite lokaciju požara, koju indicira LED lampica zone.



Ako LED lampica požar (FIRE) i lampica zone trepte, požarni alarm je dojavljen sa automatskog detektora, ako svetle stabilno, alarm je sa ručnog javljača.

3. Potvrda požarnog alarma

Ako je potrebno, istraži mesto dojave požara da bi se uverili u postojanje požarne opasnosti.

U zavisnosti od konfiguracije vašeg sistema za dojavu požara, imaćete i do deset minuta za obilazak mesta dojave alarma pre aktiviranja izvršnih funkcija kao sirena i drugi uređaji za obaveštavanje i zaštitu.

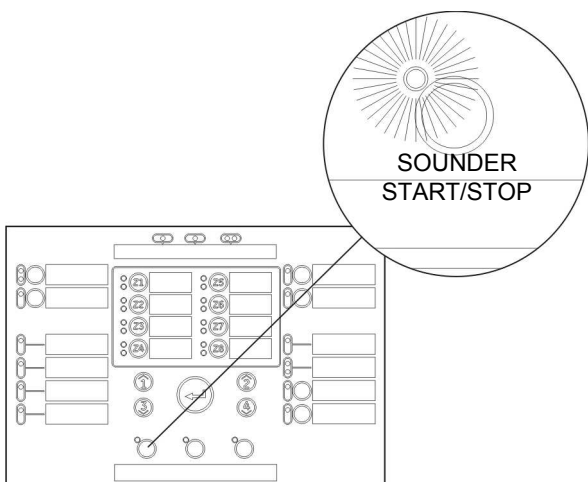
4. Aktiviranje sirena

Ako postoji požarna opasnost, postupite na neki od sledećih da bi odmah aktivirali sirene i druge uređaje obaveštenje:

Razbiti staklo najbližeg ručnog javljača.

— ili —

Stisnuti Sounder Start/Stop taster na centrali.



Za više informacija

Ovaj dokument sadrži osnovne upute za rad u slučaju požarnog alarma ili greške. Za detaljnije opise rukovanja sistemom, pogledajte korisničko uputstvo.

Za više informacija

Ovaj dokument sadrži osnovne upute za rad u slučaju požarnog alarma ili greške. Za detaljnije opise rukovanja sistemom, pogledajte korisničko uputstvo.

5. Napustiti objekat

Kada je požarni alarm potvrđen i aktivirane izvršne funkcije centrale, napustiti zgradu, odnosno postupiti po planu evakuacije Vaše firme u slučaju .

6. Reset centrale

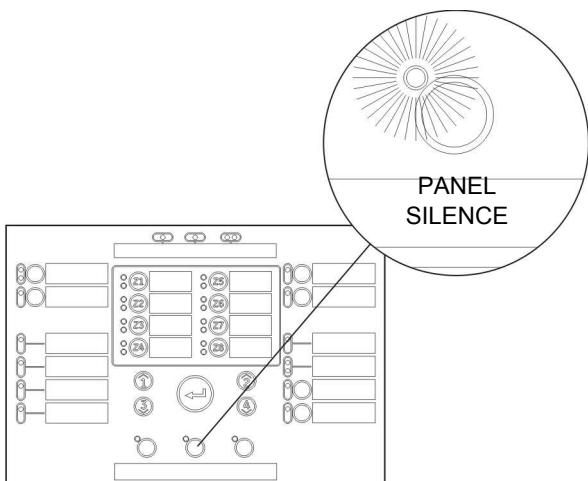
Ako je dojava bila lažna resetovati centralu tasterom RESET.

U slučaju Greške

UPOZORENJE: Nikad ne utišavati zujalicu bez provere uzrok signal upozorenja.

1. . Isključiti zujalicu

Tasterom Panel Silence isključiti zujalicu



Nakon utišavanja zujalice pali se LED lampica iznad tastera. Novi događaj će ponovo aktivirati zujalicu.

2. Obratite se službi za održavanje

Nakon isključivanja zujalice obavestiti nadležno osoblje za održavanje sistema radi otklanjanja uzroka greške i popravke sistema.